

令和元年度 財政状況資料集

総括表（市町村）

都道府県名	福岡県	市町村類型	IV-2	指定団体等の指定状況		区分	令和元年度(千円)	平成30年度(千円)	区分	令和元年度(千円・%)	平成30年度(千円・%)		
				財政健全化等	×								
市町村名	大刀洗町	地方交付税種地	2-4	財源超過	×	歳入総額	9,053,160	7,747,494	実収支比率	9.0	11.5		
				首都	×	歳出総額	8,439,996	7,053,536	経常収支比率	83.1	83.5		
				近畿	×	歳入歳出差引	613,164	693,958	(※1)	(86.8)	(88.0)		
				中部	×	翌年度に繰越すべき財源	271,856	262,367	標準財政規模	3,790,860	3,763,784		
人口	平成27年国調(人)	15,138	産業構造(※5)	過疎	×	実収支	341,308	431,591	財政力指数	0.48	0.47		
	平成22年国調(人)	15,284		山振	×	単年度収支	-90,283	5,747	公債費負担比率	7.9	8.4		
	増減率(%)	-1.0		低開発	○	積立金	736	2,102	健全化判断比率				
住民基本台帳人口(※7)	令02.01.01(人)	15,667	区分	平成27年国調	平成22年国調	低開発	○	積立金取崩し額	50,000	150,000	実質赤字比率	-	-
	うち日本人(人)	15,333	第1次	1,000	1,086	指数表選定	○	実質単年度収支	-139,547	-142,151	連結実質赤字比率	-	-
	うち日本人(人)	15,388		第2次	1,695	1,709	基準財政収入額	1,549,979	1,516,046	資金不足比率(※4)			
	増減率(%)	0.1	第3次		23.8	23.6	基準財政需要額	3,229,951	3,182,556				
	うち日本人(人)	-0.4		4,412	4,435	標準税収入額等	1,952,652	1,905,927					
	面積(km ²)	22.84	62.1	61.3	経常経費充当一般財源等	3,167,214	3,130,610						
人口密度(人/km ²)	663			歳入一般財源等	5,853,472	5,239,772							
世帯数(世帯)	5,008												
職員の状況													
特別職等	区分	定数	1人あたり平均給料月額(百円)	一般職員等(※6)	区分	職員数(人)	給料月額(百円)	1人あたり平均給料月額(百円)	地方債現在高	4,880,933	4,806,718		
	市区町村長	1	7,930	一般職員等(※6)	一般職員	79	243,873	3,087	うち公的資金	4,734,072	4,686,342		
	副市区町村長	1	6,170		うち消防職員	-	-	-	債務負担行為額(支出予定額)	1,652,415	1,553,075		
	教育長	1	5,590		うち技能労務職員	-	-	-	収益事業収入	-	-		
	議会議長	1	3,410		教育公務員	1	*	*	土地開発基金現在高	195,298	195,298		
	議会副議長	1	2,710		臨時職員	-	-	-	財政調整基金	1,369,501	1,418,765		
	議会議員	10	2,410		合計	80	247,445	3,093	減債基金	571,174	570,878		
						ラスパイレシ指数			98.6	その他特定目的基金	2,421,183	2,057,871	
	一般会計等の一覧	事業会計の一覧	公営企業(法適)の一覧		公営企業(法非適)の一覧	関係する一部事務組合等一覧	地方公社・第三セクター等一覧						
	項番	会計名	項番		会計名	項番	組合等名	項番	団体名	(※3)			
(1) 一般会計	(3) 国民健康保険特別会計	(5) 大刀洗町下水道事業特別会計	(6) 両筑衛生施設組合(一般会計)		(16) 大刀洗町土地開発公社	○							
(2) 土地取得会計	(4) 後期高齢者医療保険特別会計		(7) 久留米市外三市町高等学校組合(一般会計)	(17) たちあらい									
			(8) 福岡県市町村消防団員等公務災害補償組合(一般会計)										
			(9) 福岡県市町村職員退職手当組合(一般会計)										
			(10) 福岡県市町村職員退職手当組合(基金特別会計)										
			(11) 福岡県自治会館管理組合(一般会計)										
			(12) 久留米広域市町村圏事務組合(一般会計)										
			(13) 久留米広域市町村圏事務組合(ふるさと振興事業特別会計)										
			(14) 久留米広域市町村圏事務組合(小児救急医療支援事業特別会計)										
			(15) 久留米広域市町村圏事務組合(広域消防特別会計)										

(注釈) ※1: 経常収支比率の()内の数値は、「減収補償(特例分)」及び「臨時財政対策債」を除いて算出したものである。
 ※2: 各会計の一覧は主な会計(10会計まで)を記載している。
 ※3: 地方公共団体が損失補償等を行っている出資法人で、健全化法の算出対象となっている団体については、「地方公社・第三セクター等」の団体名に○印を付与している。
 ※4: 資金不足比率欄には、資金が不足している会計のみ記載している。
 ※5: 産業構造の比率は、分母を就業人口総数とし、分類不能の産業を除いて算出。
 ※6: 個人情報保護の観点から、対象となる職員数が1人又は2人の場合は、「給料月額(百円)」と「一人当たり給料月額(百円)」を「アスタリスク(*)」としている。(その他、数値のない欄については、すべてハイフン(-)としている)。
 ※7: 人口については、調査対象年度の1月1日現在の住民基本台帳に登録されている人口に基づいている。

(1) 普通会計の状況(市町村)

歳入の状況(単位:千円・%)					地方税の状況(単位:千円・%)				
区分	決算額	構成比	経常一般財源等	構成比	区分	収入済額	構成比	超過課税分	
地方税	1,595,903	17.6	1,595,903	43.7	普通税	1,595,903	100.0	-	
地方譲与税	68,473	0.8	68,473	1.9	法定普通税	1,595,903	100.0	-	
利子割交付金	969	0.0	969	0.0	市町村民税	679,825	42.6	-	
配当割交付金	5,574	0.1	5,574	0.2	個人均等割	26,178	1.6	-	
株式等譲渡所得割交付金	3,408	0.0	3,408	0.1	所得割	571,660	35.8	-	
分離課税所得割交付金	-	-	-	-	法人均等割	35,816	2.2	-	
地方消費税交付金	241,651	2.7	241,651	6.6	法人税割	46,171	2.9	-	
ゴルフ場利用税交付金	-	-	-	-	固定資産税	723,508	45.3	-	
特別地方消費税交付金	-	-	-	-	うち純固定資産税	720,974	45.2	-	
自動車取得税交付金	13,213	0.1	13,213	0.4	軽自動車税	56,561	3.5	-	
軽油引取税交付金	-	-	-	-	市町村たばこ税	136,009	8.5	-	
自動車税環境性能割交付金	4,056	0.0	4,056	0.1	釧産税	-	-	-	
地方特例交付金等	36,712	0.4	36,712	1.0	特別土地保有税	-	-	-	
個人住民税減収補填特例交付金	16,009	0.2	16,009	0.4	法定外普通税	-	-	-	
自動車税減収補填特例交付金	1,953	0.0	1,953	0.1	目的税	-	-	-	
軽自動車税減収補填特例交付金	430	0.0	430	0.0	法定目的税	-	-	-	
子ども・子育て支援臨時交付金	18,320	0.2	18,320	0.5	入湯税	-	-	-	
地方交付税	1,853,784	20.5	1,677,142	46.0	事業所税	-	-	-	
普通交付税	1,677,142	18.5	1,677,142	46.0	都市計画税	-	-	-	
特別交付税	176,642	2.0	-	-	水利地益税等	-	-	-	
震災復興特別交付税	-	-	-	-	法定外目的税	-	-	-	
(一般財源計)	3,823,743	42.2	3,647,101	99.9	旧法による税	-	-	-	
交通安全対策特別交付金	2,447	0.0	2,447	0.1	合計	1,595,903	100.0	-	
分担金・負担金	97,776	1.1	-	-					
使用料	55,706	0.6	-	-					
手数料	58,037	0.6	-	-					
国庫支出金	1,179,295	13.0	-	-					
国有提供交付金(特別区財調交付金)	-	-	-	-					
都道府県支出金	658,411	7.3	-	-					
財産収入	5,746	0.1	-	-					
寄附金	1,084,312	12.0	-	-					
繰入金	797,669	8.8	-	-					
繰越金	693,958	7.7	-	-					
諸収入	89,794	1.0	-	-					
地方債	506,266	5.6	-	-					
うち減収補填債(特例分)	-	-	-	-					
うち臨時財政対策債	161,066	1.8	-	-					
歳入合計	9,053,160	100.0	3,649,548	100.0					

区分		令和元年度	平成30年度
徴収率	現・計	98.5	94.1
(%)	年	98.5	93.6
	合計	98.2	93.1
	市町村民税	98.5	93.6
	純固定資産税	98.2	92.4

公営事業等への繰出		国民健康保険事業会計の状況	
合計	980,413	実質収支	147,776
下水道	409,885	再差引収支	137,495
上水道	26,823	加入世帯数(世帯)	2,022
工業用水道	-	被保険者数(人)	3,526
交通	-	被保険者	101
国民健康保険	135,334	保険料(料)収入額	-
その他	408,371	国庫支出金	-
		1人当り	331
		保険給付費	-

歳出の状況(単位:千円・%)					
目的別歳出の状況(単位:千円・%)					
区分	決算額(A)	構成比	(A)のうち普通建設事業費	(A)のうち充当一般財源等	
議会費	75,275	0.9	-	75,275	
総務費	2,215,722	26.3	75,182	1,631,193	
民生費	2,500,084	29.6	60,241	1,072,928	
衛生費	454,140	5.4	385	390,752	
労働費	-	-	-	-	
農林水産業費	373,678	4.4	91,451	204,316	
商工費	56,699	0.7	20,146	15,192	
土木費	827,868	9.8	359,733	559,734	
消防費	214,165	2.5	11,487	202,460	
教育費	1,066,445	12.6	571,693	580,936	
災害復旧費	186,924	2.2	-	43,334	
公債費	468,996	5.6	-	464,188	
諸支出金	-	-	-	-	
前年度繰上充用金	-	-	-	-	
歳出合計	8,439,996	100.0	1,190,318	5,240,308	

性質別歳出の状況(単位:千円・%)					
区分	決算額	構成比	充当一般財源等	経常経費充当一般財源等	経常収支比率
義務的経費計	2,867,710	34.0	1,617,950	1,615,365	42.4
人件費	860,706	10.2	746,840	744,255	19.5
うち職員給	449,431	5.3	379,209	-	-
扶助費	1,538,008	18.2	406,922	406,922	10.7
公債費	468,996	5.6	464,188	464,188	12.2
元利償還金	468,996	5.6	464,188	464,188	12.2
内 うち元金	432,051	5.1	428,452	428,452	11.2
訳 うち利子	36,945	0.4	35,736	35,736	0.9
一時借入金利子	-	-	-	-	-
その他の経費	4,195,044	49.7	3,236,958	1,551,849	40.7
物件費	1,344,344	15.9	688,211	577,446	15.2
維持補修費	10,930	0.1	8,153	8,153	0.2
補助費等	765,476	9.1	587,059	539,800	14.2
うち一部事務組合負担金	360,329	4.3	360,329	358,866	9.4
繰出金	953,590	11.3	854,205	426,450	11.2
積立金	1,112,013	13.2	1,099,239	-	-
投資・出資金・貸付金	8,691	0.1	91	-	-
前年度繰上充用金	-	-	-	-	-
投資的経費計	1,377,242	16.3	385,400	-	-
うち人件費	23,171	0.3	23,171	-	-
普通建設事業費	1,190,318	14.1	342,066	-	-
うち補助	844,858	10.0	158,536	-	-
うち単独	272,883	3.2	162,178	-	-
災害復旧事業費	186,924	2.2	43,334	-	-
失業対策事業費	-	-	-	-	-
歳出合計	8,439,996	100.0	5,240,308	-	-

(注釈)

普通建設事業費の補助事業費には受託事業費のうちの補助事業費を含み、単独事業費には同級他団体施行事業負担金及び受託事業費のうちの単独事業費を含む。

(2) 各会計、関係団体の財政状況及び健全化判断比率（市町村）

令和元年度 福岡県大刀洗町

一般会計等の財政状況(単位:百万円)

会計名	歳入	歳出	形式収支	実質収支	他会計等からの繰入金	地方債現在高	備考
1 一般会計	9,049	8,440	609	337	798	4,881	
2 土地取得会計	5	0	5	5	-	-	
3							
4							
5							
6							
7							
8							
9							
10							
11							
12							
13							
14							
15							
16							
17							
18							
19							
20							
21							
22							
23							
24							
25							
26							
27							
28							
29							
30							
31							
32							
33							
34							
35							
36							
37							
38							
39							
40							
41							
42							
43							
44							
45							
46							
47							
48							
49							
50							
51							
52							
53							
54							
55							
56							
57							
58							
59							
60							
61							
62							
63							
64							
65							
66							
67							
68							
69							
70							
71							
72							
73							
74							
75							
76							
77							
78							
79							
80							
81							
82							
83							
84							
85							
86							
87							
88							
89							
90							
91							
92							
93							
94							
95							
96							
97							
98							
99							
100							
101							
102							
103							
104							
105							
106							
107							
108							
109							
110							
111							
112							
113							
114							
115							
116							
117							
118							
119							
120							
121							
122							
123							
124							
125							
126							
127							
128							
129							
130							
131							
132							
133							
134							
135							
136							
137							
138							
139							
140							
141							
142							
143							
144							
145							
146							
147							
148							
149							
150							
151							
152							
153							
154							
155							
156							
157							
158							
159							
160							
161							
162							
163							
164							
165							
166							
167							
168							
169							
170							
171							
172							
173							
174							
175							
176							
177							
178							
179							
180							
181							
182							
183							
184							
185							
186							
187							
188							
189							
190							
191							
192							
193							
194							
195							
196							
197							
198							
199							
200							
201							
202							
203							
204							
205							
206							
207							
208							
209							
210							
211							
212							
213							
214							
215							
216							
217							
218							
219							
220							
221							
222							
223							
224							
225							
226							
227							
228							
229							
230							
231							
232							
233							
234							
235							
236							
237							
238							
239							
240							
241							
242							
243							
244							
245							
246							
247							
248							
249							
250							
251							
252							
253							
254							
255							
256							
257							
258							
259							
260							
261							
262							
263							
264							
265							
266							
267							
268							
269							
270							
271							
272							
273							
274							
275							
276							
277							
278							
279							
280							
281							
282							
283							
284							
285							
286							
287							
288							
289							
290							
291							
292							
293							
294							
295							
296							
297							

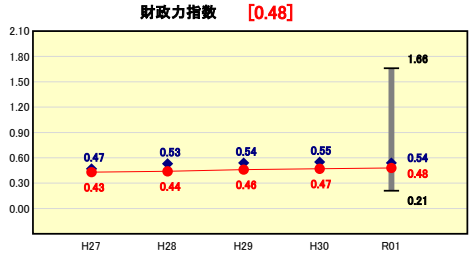
(3) 市町村財政比較分析表(普通会計決算)

人口	15,667人 (R2.1.1現在)	実質赤字比率	-%
うち日本人	15,333人 (R2.1.1現在)	連結実質赤字比率	-%
面積	22.84km ²	実質公債費比率	6.8%
歳入総額	9,053,160千円	将来負担比率	-%
歳出総額	8,439,996千円	市町村類型	H27 IV-1 H28 IV-2 H29 IV-2 H30 IV-2
実質収支	341,308千円	(年度毎)	H30 IV-2 R01 IV-2
標準財政規模	3,790,860千円		
地方債現在高	4,880,933千円		



※市町村類型とは、人口および産業構造等により全国の市町村を35のグループに分類したものである。当該団体と同じグループに属する団体を類似団体と言う。
 ※令和2年度中に市町村合併した団体で、合併前の団体ごとの決算に基づく実質公債費比率及び将来負担比率を算出していない団体については、グラフを表記しない。
 ※充当可能財源等が将来負担額を上回っている団体については、将来負担比率のグラフを表記しない。
 ※「人件費・物件費等の状況」の決算額は、人件費、物件費及び維持補修費の合計である。ただし、人件費には事業費支弁人件費を含み、退職金は含まない。
 ※人口については、各調査対象年度の1月1日現在の住民基本台帳に登録されている人口に基づいている。
 ※類似団体内順位、全国平均、各都道府県平均は、令和元年度決算の状況である。また類似団体が存在しない場合、類似団体内順位を表示しない。

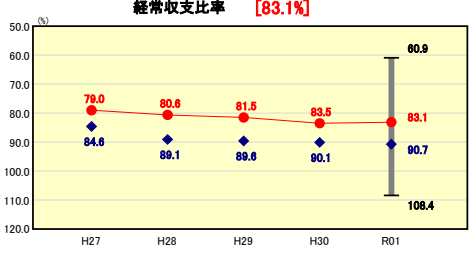
財政力



財政力指数の分析欄

景気の回復による町民税の増収、新築家屋の増加による固定資産税の増収等により、財政力指数は近年微増傾向にある。しかしながら、本町の基幹産業は農業であり、商工業等の企業進出も少ないため、財政基盤が弱く類似団体平均を下回っている。
 ここ数年増加しているふるさと納税は臨時的な財源であるため、企業誘致や定住促進、子育て支援、健康づくり等の施策を推進すると

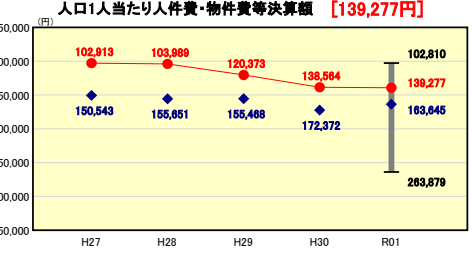
財政構造の弾力性



経常収支比率の分析欄

類似団体平均を7.7ポイント下回っているが、職員数の増加による人件費や障がい者への扶助費等の福祉関係経費の増加により、比率は悪化傾向にある(対H27年度比4.1ポイント上昇)。
 今後、事務事業の見直しを更に進めるとともに、すべての事務事業の優先度を厳しく点検し、優先度の低い事務事業については計画的に廃止・縮小を進め、経常経費の削減に努める。

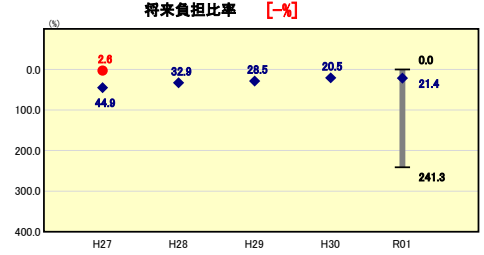
人件費・物件費等の状況



人口1人当たり人件費・物件費等決算額の分析欄

人口1人当たり人件費・物件費等決算額が類似団体平均を下回っている要因としては、退職者不補充により職員数を削減してきたこと、ごみ処理・消防等の業務を一部事務組合で行なっていることがあげられる。今後も職員の定数管理を適切に行うとともに、事業見直しによるコスト削減にも努める。

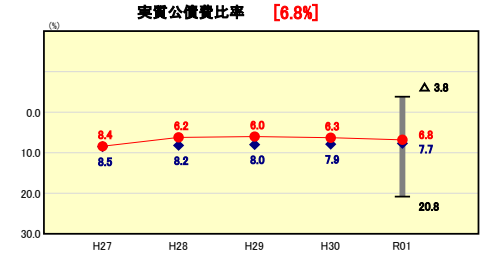
将来負担の状況



将来負担比率の分析欄

将来負担比率は、平成28年度から引き続き「-%(数値なし)」となった。主な要因としては、地方債については交付税措置のあるものを優先的に借り入れていることや、下水道事業がほぼ完了したことによる下水道事業債繰入見込額が減少する一方で、将来の財源不足に備えた財政調整基金等の充当可能基金が多いことがあげられる。
 今後も引き続き、財政の健全化に努める。

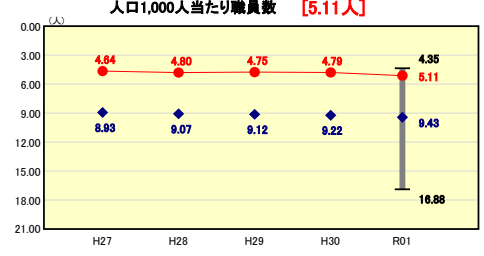
公債費負担の状況



実質公債費比率の分析欄

実質公債費比率は類似団体平均を下回っているが、前年度から0.5ポイント上昇している。災害復旧事業に係る起債や小中学校への空調設置・大規模改修に係る起債により、令和4年まで償還額の増加が見込まれる。
 今後も交付税に算入される地方債の活用を図り、起債に依存しない事業実施に努める。

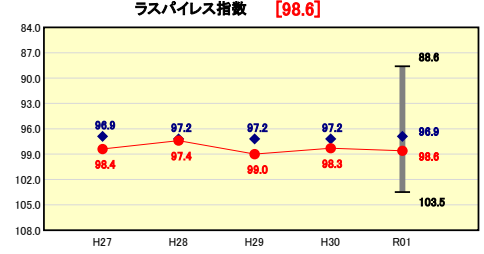
定員管理の状況



人口1,000人当たり職員数の分析欄

集中改革プランによる職員数の削減を100%実施し、その後においても採用抑制を実施し総職員数を削減してきた結果、類似団体平均を大きく下回っている。
 しかしながら、住民サービスの維持向上及び災害等の非常時体制の確保の観点から、今以上の職員削減は難しいものと考えている。

給与水準 (国との比較)



ラスパイレス指数の分析欄

昨年より0.3ポイント上昇し、類似団体平均を1.7ポイント上回っている。人事評価制度による昇給制度を導入し、職員の能力等を勘案した処遇を行なっているが、今後も国及び近隣自治体の状況を注視し、ラスパイレス指数の急激な上昇を招くことがないよう適正な給与水準を保っていく。

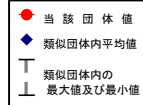
(4)-1 市町村経常経費分析表(普通会計決算)

令和元年度

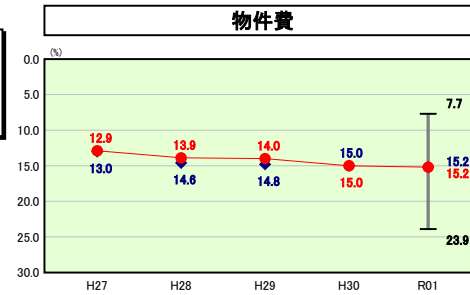
福岡県大刀洗町

経常収支比率の分析

人口	15,667	人(R2.1.1現在)	実質赤字比率	-	%
うち日本人	15,333	人(R2.1.1現在)	連結実質赤字比率	-	%
面積	22.84	km ²	実質公債費比率	6.8	%
歳入総額	9,053,160	千円	将来負担比率	-	%
歳出総額	8,439,996	千円	市町村類型	H27 IV-1 H28 IV-2 H29 IV-2	
実質収支	341,308	千円	(年度毎)	H30 IV-2 R01 IV-2	
標準財政規模	3,790,860	千円			
地方債現在高	4,880,933	千円			

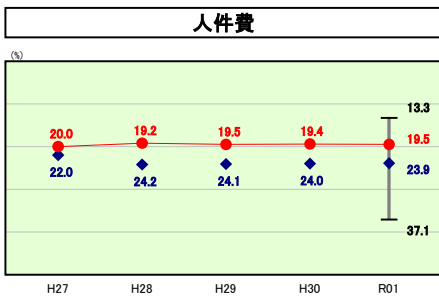


※ 市町村類型とは、人口および産業構造等により全国の市町村を35のグループに分類したものである。当該団体と同じグループに属する団体を類似団体と言う。
 ※ 人口については、各調査対象年度の1月1日現在の住民基本台帳に記載されている人口に基づいている。
 ※ 類似団体内順位、全国平均、各都道府県平均は、令和元年度決算の状況である。また類似団体が存在しない場合、類似団体内順位を表示しない。



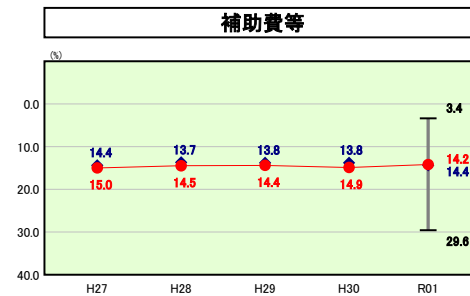
類似団体内順位 29/63 全国平均 15.0 福岡県平均 13.7

物件費の分析欄
 物件費に係る経常収支比率が1.0ポイント上昇している要因は、ふるさと応援寄附金事業委託料の増加が挙げられる。行政改革や事業の見直し等により、旅費、需用費、委託料等の抑制をしてきたが、今後も更なるコスト削減や業務改善を図る必要がある。



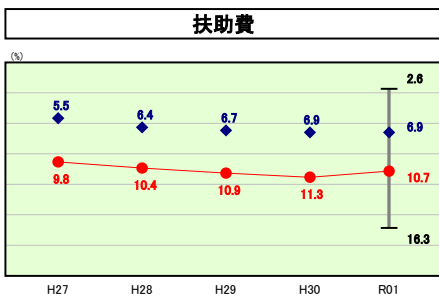
類似団体内順位 7/63 全国平均 25.6 福岡県平均 25.2

人件費の分析欄
 人件費に係る経常収支比率は、平成30年度19.4%と類似団体平均と比べて低い水準にある。これは集中改革プランに掲げた取り組みにより、職員数の抑制を行ってきたことが要因である。今後も職員定数の適正な管理に努めていく。



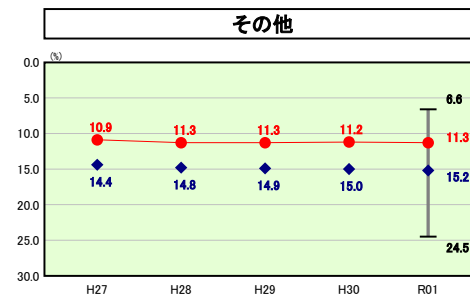
類似団体内順位 31/63 全国平均 10.3 福岡県平均 9.8

補助費等の分析欄
 補助費等に係る経常収支比率は、類似団体平均を0.2ポイント下回った。今後も、負担金について内容を精査するとともに、各種団体への補助金についても精査することで、補助費の抑制に努める。



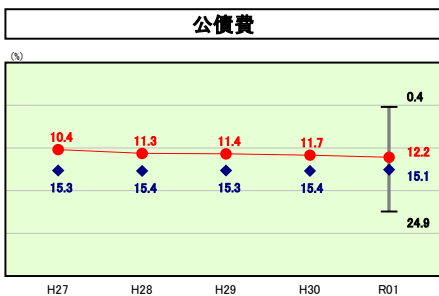
類似団体内順位 56/63 全国平均 13.1 福岡県平均 14.9

扶助費の分析欄
 扶助費に係る経常収支比率が類似団体平均を上回っている要因として、子育て支援施策として保育料の軽減等に取り組んでいることなどが挙げられる。今後も扶助費は増加していくが見込まれることから、財源の確保や経費の抑制に努める必要がある。



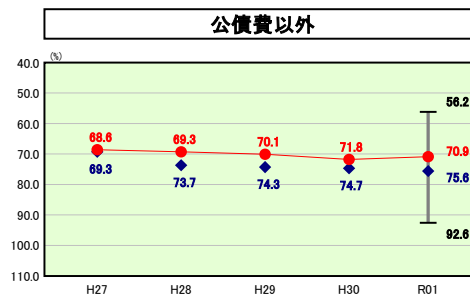
類似団体内順位 11/63 全国平均 13.1 福岡県平均 12.8

その他の分析欄
 その他に係る経常収支比率は、類似団体平均と比較して3.9ポイント低くなっている。これは、国民健康保険特別会計への法定外繰出しを抑制しているためである。今後、高齢化による後期高齢者医療事業や介護保険事業や下水道事業への繰出金の増加が見込まれる。健康増進事業の推進や下水道使用料の見直しなどにより、繰出金の抑制に努めていく必要がある。



類似団体内順位 16/63 全国平均 16.5 福岡県平均 18.6

公債費の分析欄
 公債費は類似団体平均を下回っているものの、平成28年度以降上昇傾向にある。今後も、災害復旧や学校等の改修に係る起債により、償還額の増加が見込まれる。起債総額が膨らまないよう、起債依存型の大規模公共事業を精査し、起債を必要最小限度に抑える必要がある。



類似団体内順位 8/63 全国平均 77.1 福岡県平均 76.4

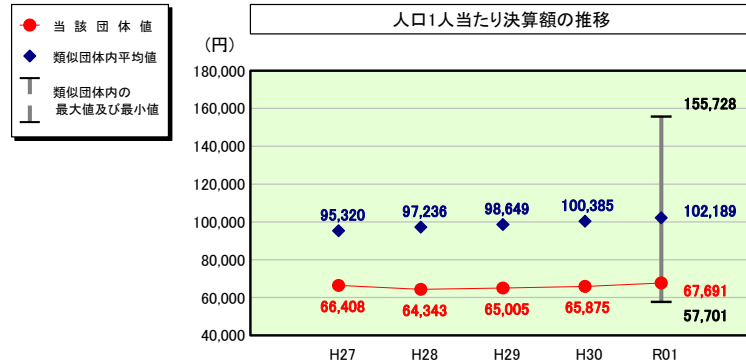
公債費以外の分析欄
 公債費以外の経常収支比率は、類似団体平均と比較して4.7ポイント低くなっているものの、今後増大が不可避であると見込まれる扶助費をはじめ、経常経費全体の上昇を抑制するよう努める。

(4)-2 市町村経常経費分析表(普通会計決算)

令和元年度

福岡県大刀洗町

人件費及び人件費に準ずる費用の分析



(注) 人口については、各調査対象年度の1月1日現在の住民基本台帳に記載されている人口に基づいている。

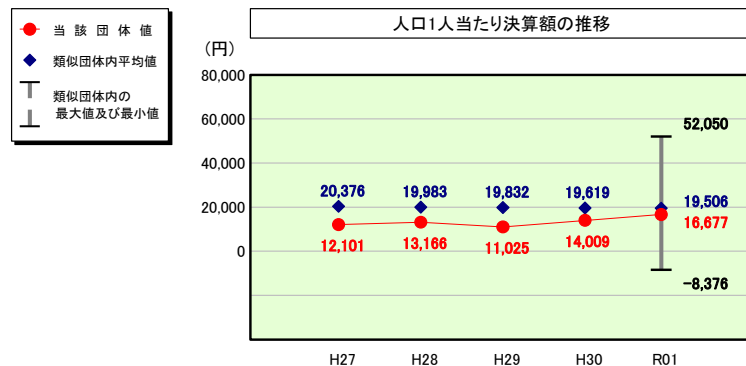
人件費及び人件費に準ずる費用

	当該団体決算額 (千円)		人口1人当たり決算額	
	当該団体 (千円)	当該団体 (円)	類似団体平均 (円)	対比 (%)
人件費	860,706	54,938	81,607	▲ 32.7
賃金 (物件費)	56,574	3,611	8,429	▲ 57.2
一部事務組合負担金 (補助費等)	143,932	9,187	12,564	▲ 26.9
公営企業 (法適) 等に対する繰出し (補助費等)	-	-	603	-
公営企業 (法適) 等に対する繰出し (投資及び出資金・貸付金)	90	6	5	20.0
公営企業 (法非適) 等に対する繰出し (繰出金)	33,145	2,116	4,049	▲ 47.7
事業費支弁に係る職員の人件費 (投資的経費)	23,171	1,479	2,220	▲ 33.4
▲退職金	▲ 57,099	▲ 3,645	▲ 7,287	▲ 50.0
合計	1,060,519	67,691	102,189	▲ 33.8

参考

	当該団体	類似団体平均	対比(差引)
人口1,000人当たり職員数(人)	5.11	9.43	▲ 4.32
ラスパイレース指数	98.6	96.9	1.7

公債費及び公債費に準ずる費用の分析

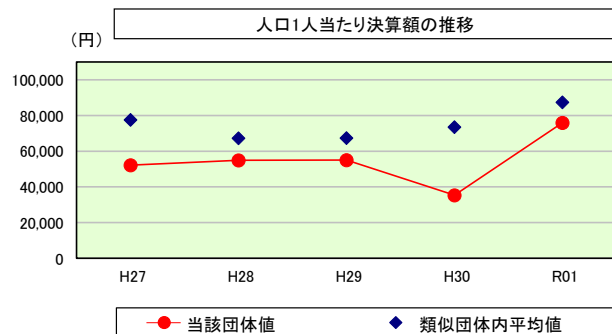


公債費及び公債費に準ずる費用 (実質公債費比率の構成要素)

	当該団体決算額 (千円)		人口1人当たり決算額	
	当該団体 (千円)	当該団体 (円)	類似団体平均 (円)	対比 (%)
元利償還金の額 (繰上償還額等を除く)	468,996	29,935	48,351	▲ 38.1
積立不足額を考慮して算定した額	-	-	-	-
満期一括償還地方債の一年当たりの元金償還に相当するもの (年度割相当額)	-	-	3	-
公営企業に要する経費の財源とする地方債の償還の財源に充てたと認められる繰入金	358,695	22,895	15,327	49.4
一部事務組合等の起こした地方債に充てたと認められる補助金又は負担金	28,113	1,794	3,222	▲ 44.3
公債費に準ずる債務負担行為に係るもの	4,358	278	486	▲ 42.8
一時借入金利子 (同一団体における会計間の現金運用に係る利子は除く)	-	-	7	-
▲特定財源の額	▲ 4,808	▲ 307	▲ 3,375	▲ 90.9
▲地方債に係る元利償還金及び準元利償還金に要する経費として普通交付税の額の算定に用いる基準財政需要額に算入された額	▲ 594,081	▲ 37,919	▲ 44,517	▲ 14.8
合計	261,273	16,677	19,506	▲ 14.5

※令和2年度中に市町村合併した団体で、合併前の団体ごとの決算に基づく実質公債費比率を算出していない団体については、グラフを表記しない。

(参考) 普通建設事業費の分析



普通建設事業費

	当該団体決算額 (千円)	人口1人当たり決算額			
		当該団体 (円)	増減率 (%) (A)	類似団体平均 (円)	増減率 (%) (B)
H27	810,099	52,153	7.2	77,577	▲ 9.0
うち単独分	188,976	12,166	▲ 62.1	40,870	▲ 5.2
H28	857,429	54,900	5.3	67,293	▲ 13.3
うち単独分	344,916	22,085	81.5	35,076	▲ 14.2
H29	856,708	55,037	0.2	67,343	0.1
うち単独分	283,328	18,202	▲ 17.6	32,865	▲ 6.3
H30	553,255	35,361	▲ 35.8	73,475	9.1
うち単独分	268,004	17,129	▲ 5.9	43,072	31.1
R01	1,190,318	75,976	114.9	87,464	19.0
うち単独分	272,883	17,418	1.7	47,479	10.2
過去5年間平均	853,562	54,685	18.4	74,630	1.2
うち単独分	271,621	17,400	▲ 0.5	39,872	5.2

(5) 市町村性質別歳出決算分析表(住民一人当たりのコスト)

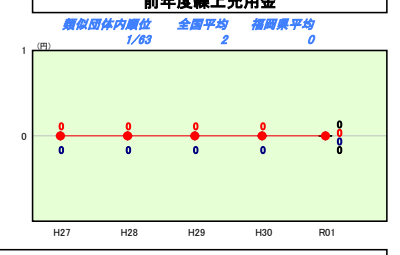
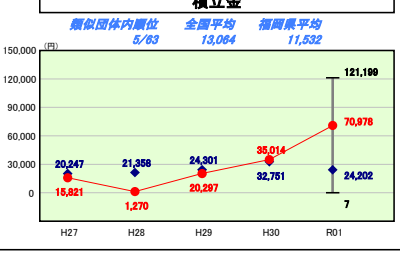
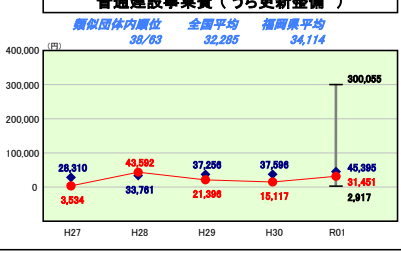
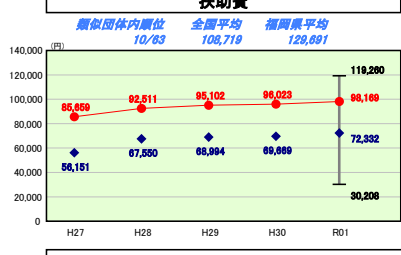
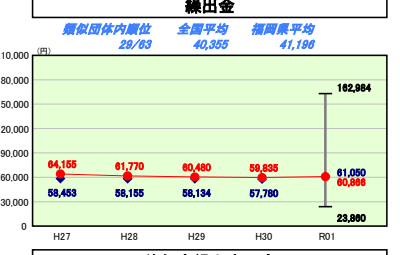
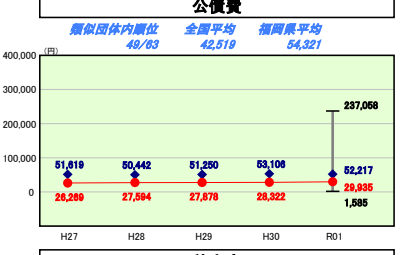
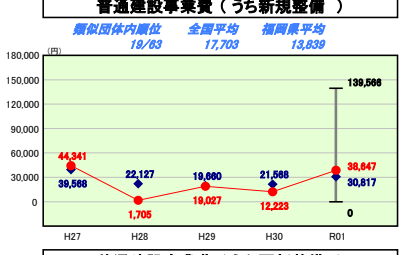
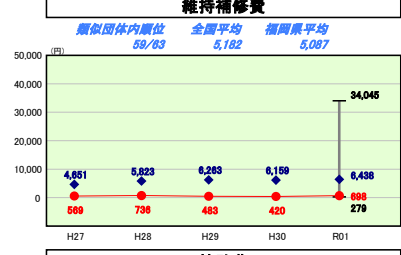
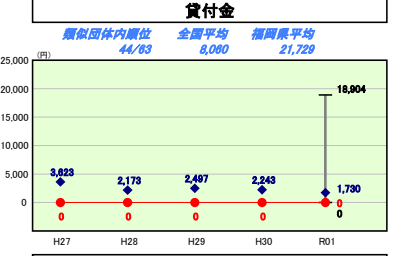
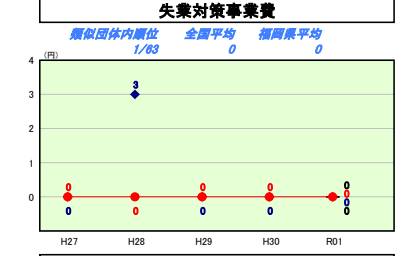
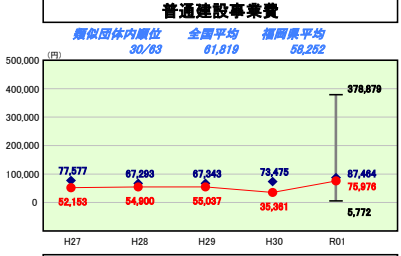
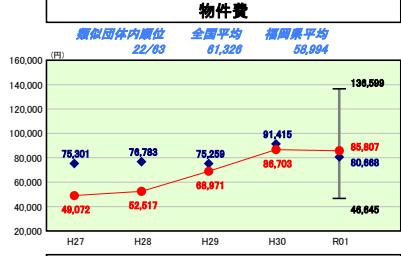
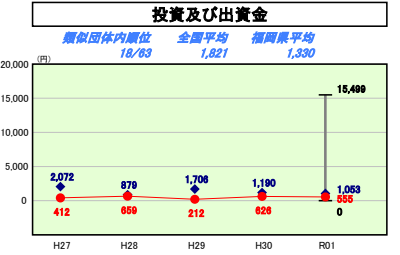
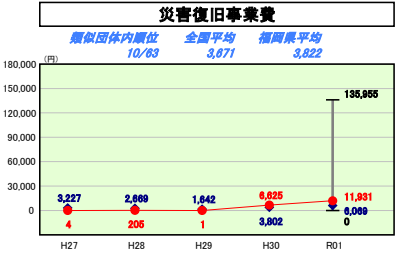
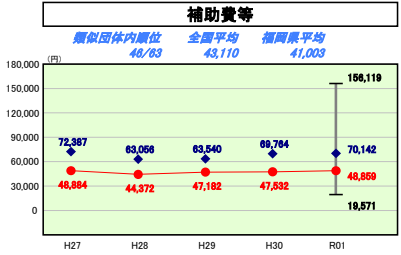
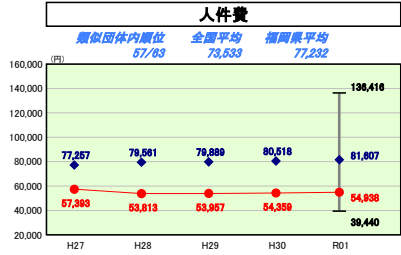
令和元年度

福岡県大刀洗町

人口	15,067人(R2.1.1現在)	実質赤字比率	-%
うち日本人	15,333人(R2.1.1現在)	連結実質赤字比率	-%
世帯数	22,944世帯	実質公債費比率	6.8%
歳入総額	9,053,160千円	将来負担比率	-%
歳出総額	8,430,996千円	市町村類型	H27 IV-1 H28 IV-2 H29 IV-2 H30 IV-2
実質収支	341,308千円	(年度毎)	H30 IV-2 R01 IV-2
標準財政規模	3,790,860千円		
地方債現在高	4,880,933千円		



※ 市町村類型とは、人口および産業構造等により全国の市町村を35のグループに分類したものである。当該団体と同じグループに属する団体を類似団体と言う。
 ※ 人口については、各調査対象年度の1月1日現在の住民基本台帳に登録されている人口に基づいている。
 ※ 類似団体内順位、全国平均、各都道府県平均は、令和元年度決算の状況である。また類似団体が存在しない場合、類似団体内順位を表示しない。



性質別歳出の分析

・歳出決算総額は、住民一人当たり539千円となっている。大きな増加がみられたのは普通建設事業費と積立金であった。普通建設事業費については、新規(定住促進住宅・小中学校空調整備)・更新(小中学校改修)ともに増加した。また積立金については、増加したふると応援寄附金を全額基金に積み立てたことが要因となっている。また、年々増加しているのが扶助費で、住民一人当たり98,169円と、類似団体と比較して大きく上回っている。
 ・災害復旧事業費は平成30年7月豪雨による掃りよう被害や台風被害により、大きく上昇している。
 ・今後も子育て支援策等により扶助費は増加していくことが見込まれ、さらには公共施設の老朽化に伴う更新や長寿命化対策等に要する費用が増加することが予想されるため、事業の必要性や緊急性を精査し、財政運営の健全化に努めていく必要がある。

(6) 市町村目的別歳出決算分析表(住民一人当たりのコスト)

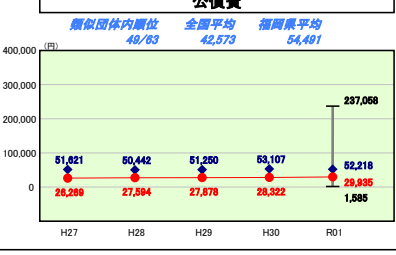
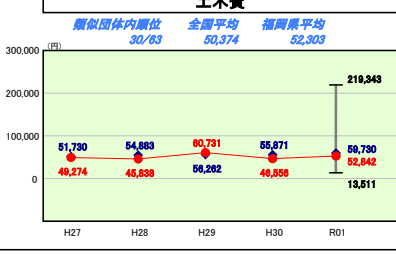
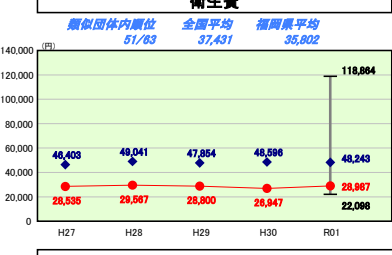
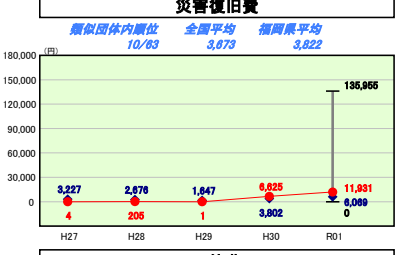
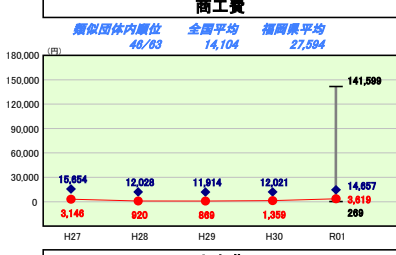
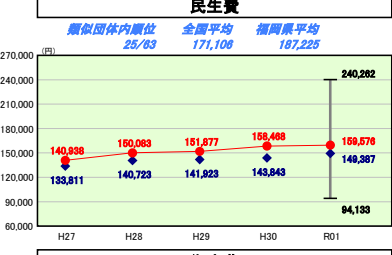
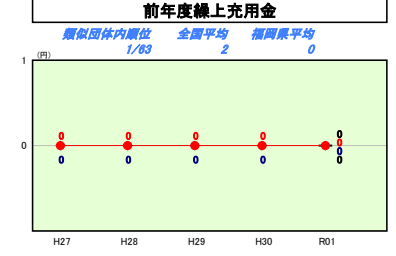
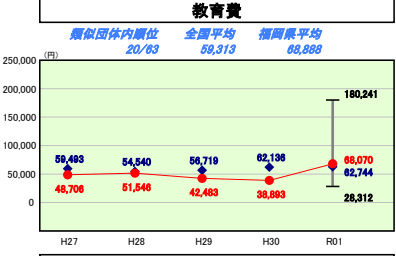
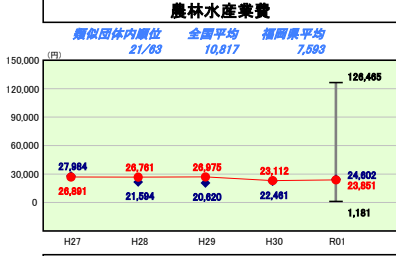
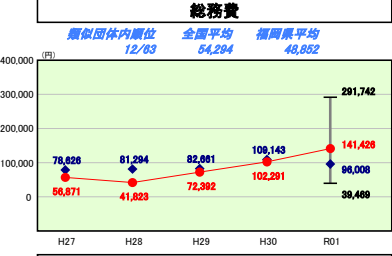
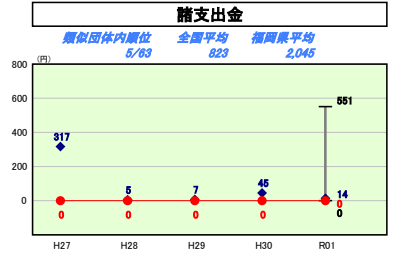
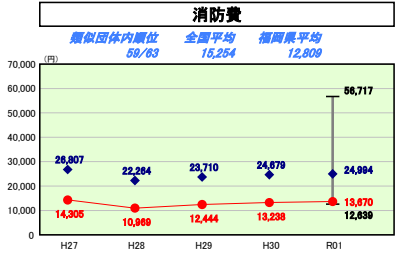
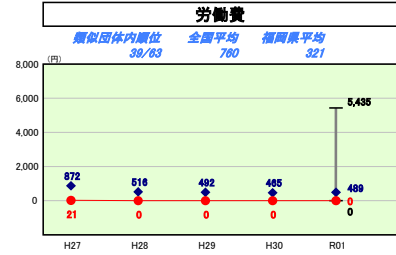
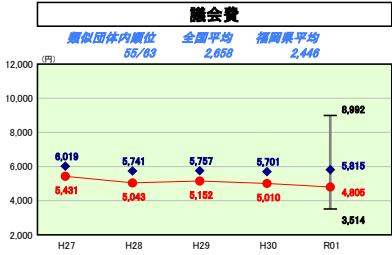
令和元年度

福岡県大刀洗町

人口	15,667人(R2.1.1現在)	実収赤字比率	-%
うち日本人	15,333人(R2.1.1現在)	通算実収赤字比率	-%
面積	22.94k㎡	実収公債費比率	6.8%
歳入総額	9,053,160千円	将来負担比率	-%
歳出総額	8,430,996千円	市町村類型	H27 IV-1 H28 IV-2 H29 IV-2 H30 IV-2 R01 IV-2
実収取支	341,308千円	(年度毎)	
標準財政規模	3,790,860千円		
地方債現在高	4,880,933千円		



※ 市町村類型とは、人口および産業構造等により全国の市町村を35のグループに分類したものである。当該団体と同じグループに属する団体を類似団体と云う。
 ※ 人口については、各調査対象年度の1月1日現在の住民基本台帳に記載されている人口に基づいている。
 ※ 類似団体内順位、全国平均、各都道府県平均は、令和元年度決算の状況である。また類似団体が存在しない場合、類似団体内順位を表示しない。



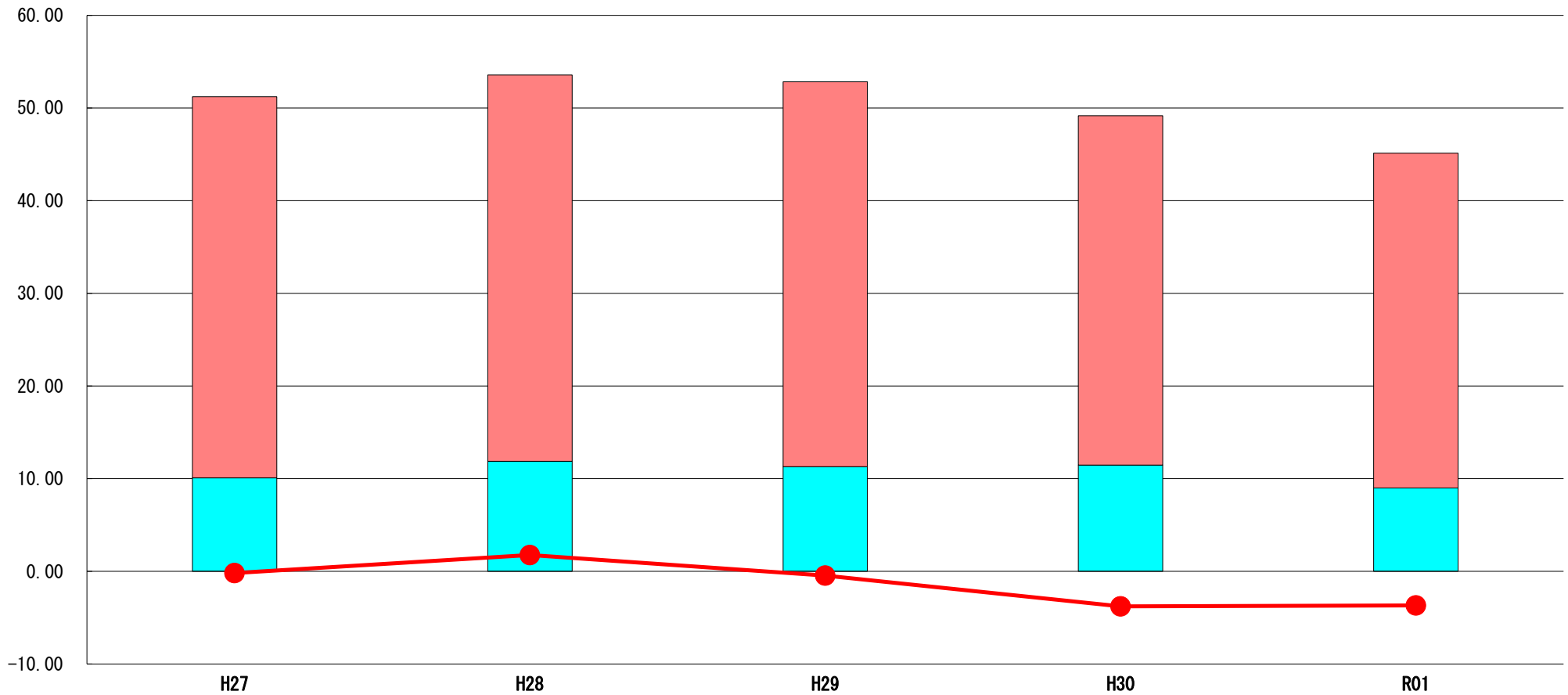
目的別歳出の分析
 目的別では、総務費が大きく増額となっており、前年度と比較すると+39,135円となっている。これは、ふるさと応援寄附金の増加による委託料や積立金が増額したことが主な要因である。また、土木費が増加しているのは、主に新婚・子育て世代向けの定住促進住宅の建設を行ったことが要因となっている。
 また、ほとんど項目で類似団体平均を下回っているが、民生費は子育て支援や高齢化対策・自立支援事業等により類似団体平均を上回っており、今後もこの傾向は続いていくと予想される。
 ・教育費は、小中学校の空調整備や改修工事等により、大きく上昇した。
 ・災害復旧事業費は平成30年7月豪雨による橋りょう被害や台風被害により、大きく上昇している。

(7) 実質収支比率等に係る経年分析（市町村）




令和元年度

福岡県大刀洗町

標準財政規模比（%）



標準財政規模比（%）

区分	年度	H27	H28	H29	H30	R01
 財政調整基金残高		41.13	41.69	41.54	37.70	36.13
 実質収支額		10.09	11.88	11.29	11.47	9.00
 実質単年度収支		▲ 0.18	1.76	▲ 0.46	▲ 3.78	▲ 3.68

分析欄

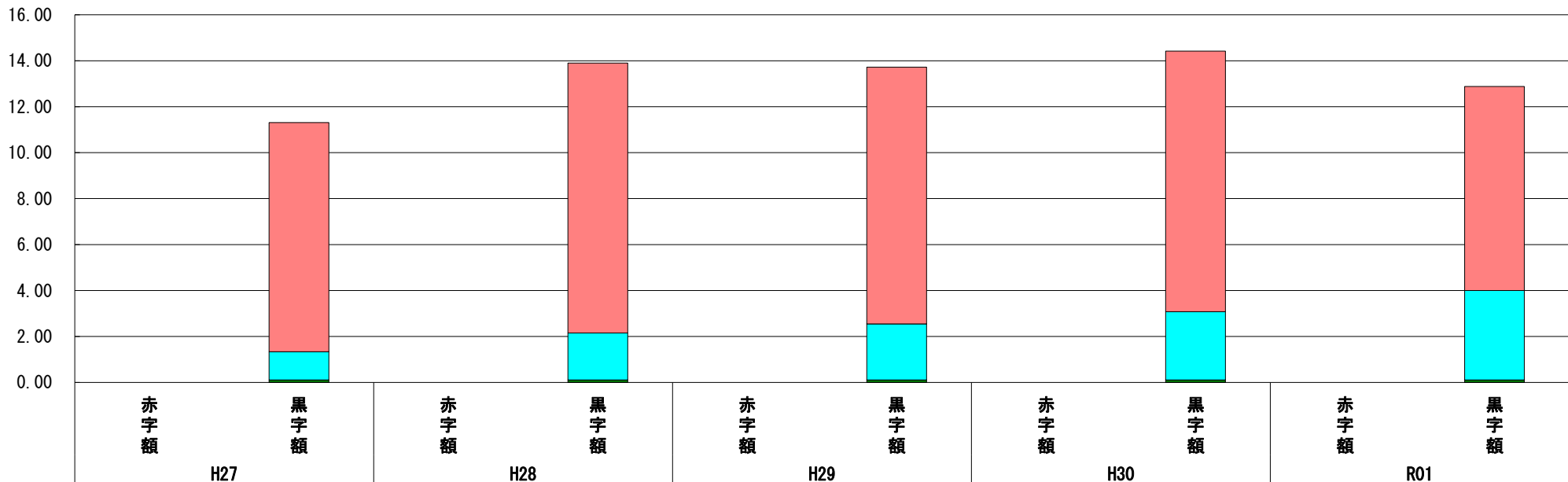
実質単年度収支は3年連続で赤字となり、令和元年度は財政調整基金を取り崩したため、実質収支額は黒字となっている。
 実質収支は近年10%を超える水準で推移していたが、令和元年度は10%を下回った。決算見込み額の精度を上げることにより、剰余金を基金に積立て、今後の財政需要に備えていく必要がある。

(8) 連結実質赤字比率に係る赤字・黒字の構成分析（市町村）

令和元年度

福岡県大刀洗町

標準財政規模比（%）



標準財政規模比（%）

会計	年度	H27	H28	H29	H30	R01
一般会計		9.97	11.75	11.17	11.34	8.88
国民健康保険特別会計		1.23	2.04	2.44	2.97	3.89
土地取得会計		0.11	0.11	0.11	0.11	0.11
後期高齢者医療保険特別会計		0.00	0.00	0.00	0.00	0.00
大刀洗町下水道事業特別会計		0.00	0.00	0.00	0.00	0.00
その他会計（赤字）		-	-	-	-	-
その他会計（黒字）		-	-	-	-	-

分析欄

令和元年度も、全会計において黒字となった。
 一般会計と国民健康保険特別会計は黒字額が多くなっているが、その他の特別会計については、ほぼ収支は均衡している。
 しかしながら、少子高齢化等による影響により、国民健康保険や下水道特別会計への繰出金が増加していくことが見込まれる。今後もそれぞれの特別会計において歳出削減、歳入確保に努める必要がある。

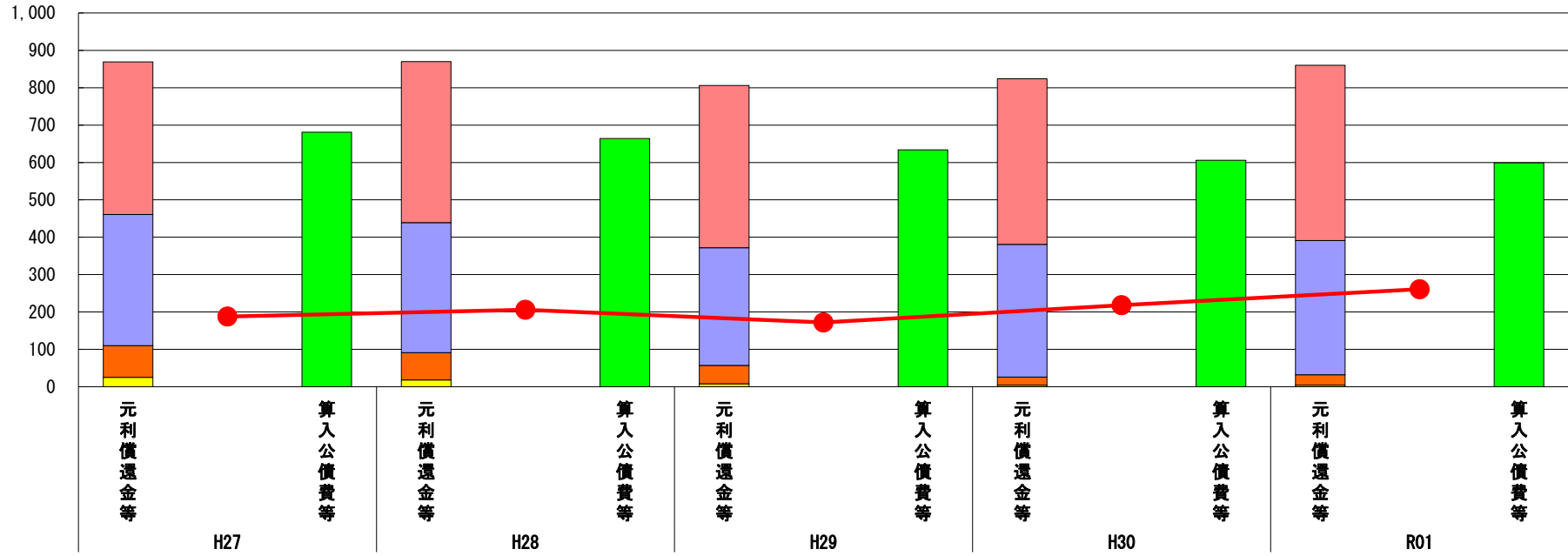
※令和2年度中に市町村合併した団体で、合併前の団体ごとの決算に基づく連結実質赤字比率を算出していない団体については、グラフを表記しない。

(9) 実質公債費比率（分子）の構造（市町村）

令和元年度

福岡県大刀洗町

(百万円)



(百万円)

分子の構造		年度	H27	H28	H29	H30	R01
元利償還金等 (A)	元利償還金		408	431	434	443	469
	減債基金積立不足算定額※2		-	-	-	-	-
	満期一括償還地方債に係る年度割相当額		-	-	-	-	-
	公営企業債の元利償還金に対する繰入金		351	348	315	355	359
	組合等が起こした地方債の元利償還金に対する負担金等		85	73	49	22	28
	債務負担行為に基づく支出額		25	18	8	4	4
	一時借入金の利息		-	-	-	-	-
算入公債費等 (B)	算入公債費等		681	664	634	606	599
(A) - (B)	実質公債費比率の分子		188	206	172	218	261

分析欄

元利償還金は、平成27年度まで減少傾向にあったが、庁舎耐震改修工事や中学校体育館改修工事の償還開始等により平成28年度から増加しており、令和4年をピークに増加していくことが見込まれる。

今後は、公共施設の更新や長寿命化に伴う事業の増加が見込まれるが、事業内容の精査や交付税措置対象となる事業に限定して地方債を発行するなど、地方債の発行を抑制し、健全な財政運営に努める。

※1 令和2年度中に市町村合併した団体で、合併前の団体ごとの決算に基づく実質公債費比率を算出していない団体については、グラフを表記しない。

(参考)

(百万円)

※2 減債基金積立状況等		年度	H26末	H27末	H28末	H29末	H30末
減債基金積立状況等	減債基金残高(注)						
	減債基金積立相当額						

分析欄

該当なし

(注) 減債基金残高のうち、実質公債費比率の算定に用いる満期一括償還地方債の償還の財源として積み立てた額に係るもののみを記入。

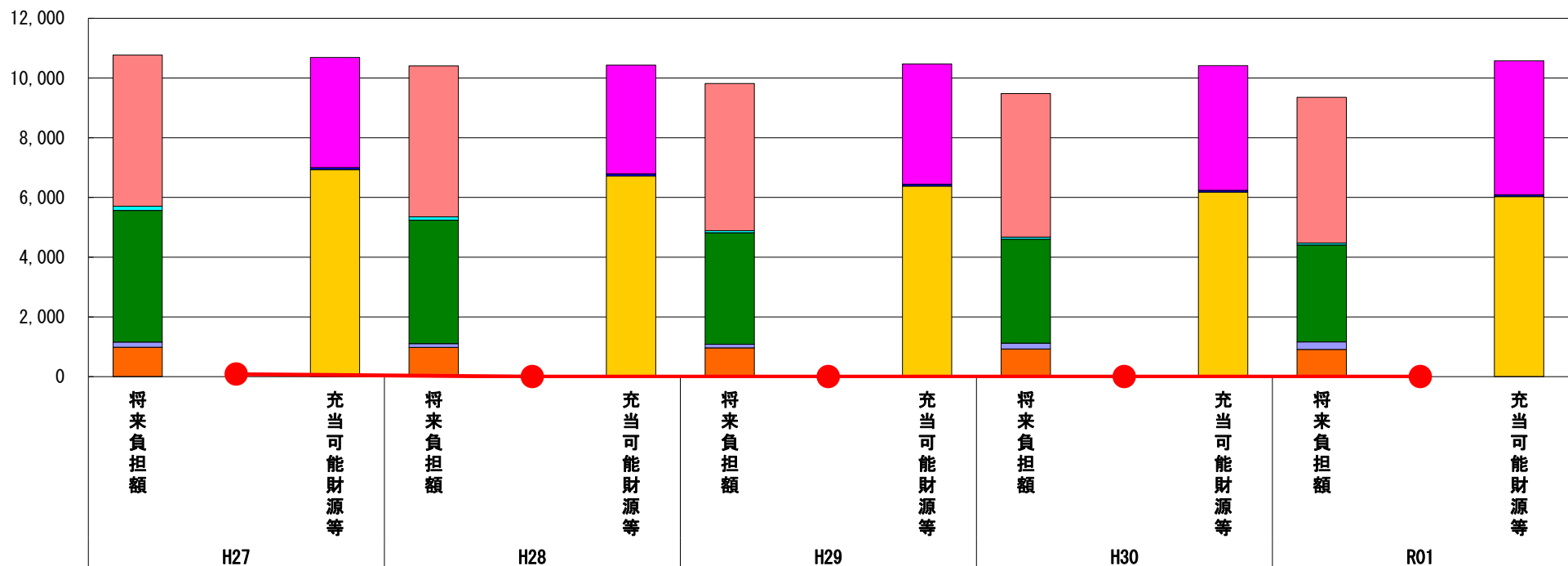
減債基金積立金の年度を超えた一般会計又は特別会計への貸付額は控除して記入。

(10) 将来負担比率（分子）の構造（市町村）

令和元年度

福岡県大刀洗町

(百万円)



(百万円)

分子の構造		年度	H27	H28	H29	H30	R01
将来負担額 (A)	一般会計に係る地方債の現在高		5,067	5,056	4,926	4,807	4,881
	債務負担行為に基づく支出予定額		139	108	69	65	62
	公営企業債等繰入見込額		4,409	4,135	3,737	3,486	3,247
	組合等負担等見込額		171	126	118	192	254
	退職手当負担見込額		987	982	965	928	911
	設立法人等の負債額等負担見込額		-	-	-	-	-
	うち、健全化法施行規則附則第三条に係る負担見込額		-	-	-	-	-
	連結実質赤字額		-	-	-	-	-
	組合等連結実質赤字額負担見込額		-	-	-	-	-
充当可能財源等 (B)	充当可能基金		3,691	3,641	4,027	4,176	4,490
	充当可能特定歳入		70	72	63	60	56
	基準財政需要額算入見込額		6,930	6,719	6,383	6,181	6,030
(A) - (B)	将来負担比率の分子		82	▲ 25	▲ 658	▲ 938	▲ 1,221

分析欄

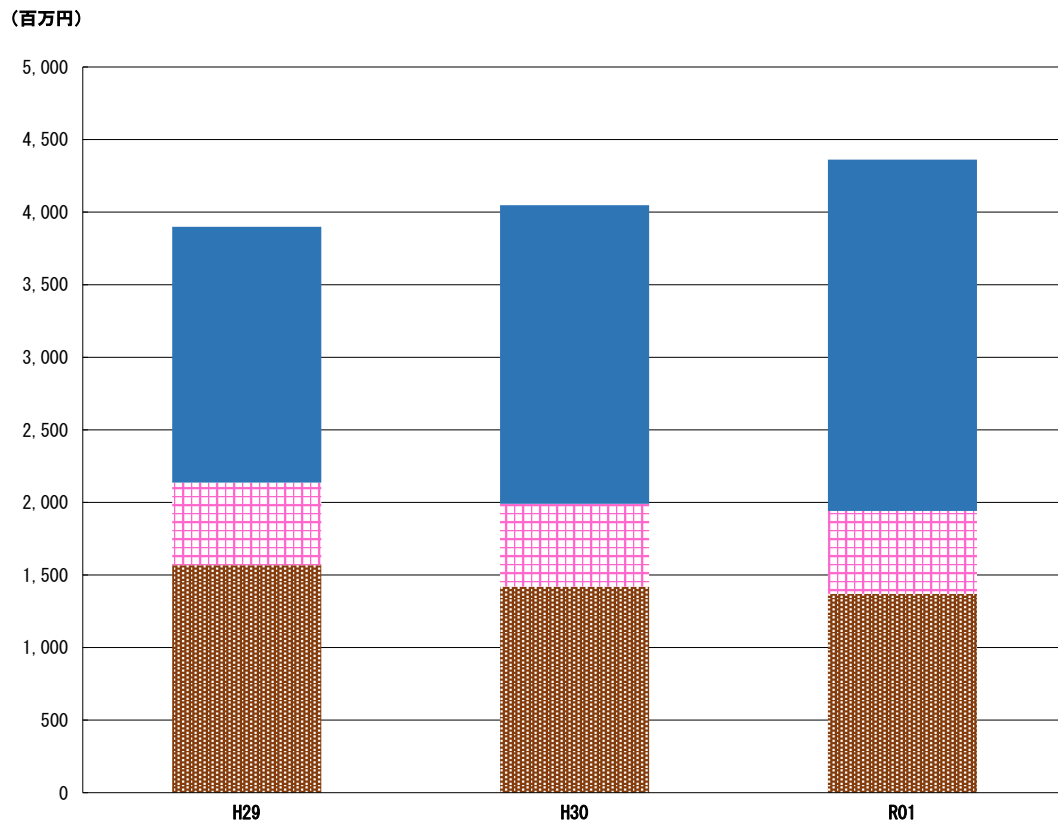
将来負担比率は、平成28年度から引続き「-%(数値なし)」となっている。

主な要因は、下水道事業がほぼ完了したことにより、地方債の新規借入が少なく、現在高が減少しており、公営企業債等繰入見込額が減少したためである。

また、充当可能基金は増加傾向にあるが、今後、収支不足による基金の取崩しの予定があることや、基準財政需要額算入見込額の減少なども考慮しながら事業を展開し、将来負担額を適正に管理していく必要がある。

※令和2年度中に市町村合併した団体で、合併前の団体ごとの決算に基づく将来負担比率を算出していない団体については、グラフを表記しない。

(11) 基金残高（東日本大震災分を含む）に係る経年分析（市町村）



(百万円)

区分	年度	H29	H30	R01
財政調整基金		1,567	1,419	1,370
減債基金		570	571	571
その他特定目的基金		1,762	2,058	2,421
ふるさと応援基金		267	540	1,069
下水道施設整備基金		312	366	378
教育施設整備基金		402	384	281
地域振興基金		226	226	226
公共施設整備基金		269	244	220
基金残高合計		3,898	4,048	4,362

令和元年度

福岡県大刀洗町

基金全体

(増減理由)

ふるさと応援寄附金の増加によりふるさと応援基金に530百万円を積み立て、また、将来の下水道施設更新に備えて下水道施設整備基金に12百万円の積み立てを行ったことから、基金全体としては314百万円の増加となった

(今後の方針)

基金の用途の明確化を図るため、財政調整基金への積み立ては行わず、個々の特定目的基金に積み立てていくことを予定している。

財政調整基金

(増減理由)

財政調整基金は行政改革等による事業の見直しにより平成19年度以降取崩しを行わずにいたが、扶助費等の増加により平成30年度に続いて、令和元年度は0.5億円を取り崩した。

(今後の方針)

年々増加している社会保障関係経費に対応するため、減少していく見込である。

減債基金

(増減理由)

基金の運用収益分を積み立てているため増加している。

(今後の方針)

令和4年度に地方債償還額ピークを迎えるため、現在の基金残高を維持していく。

その他特定目的基金

(基金の用途)

- ふるさと応援基金：ふるさと応援寄附金を財源とし、個性豊かで活力あるふるさとづくりに関する施策の推進
- 下水道施設整備基金：下水道施設の計画的な整備促進を図り、環境保全に関する施策の推進
- 教育施設整備基金：教育施設の整備資金に充て、教育環境の充実・発展に関する施策の推進
- 地域振興基金：福祉活動の促進、快適な生活環境の形成等に関する施策の推進
- 公共施設整備基金：公共施設の整備やその他経費の資金に充て、公共の福祉の増進や文化向上に関する施策の推進

(増減理由)

- ふるさと応援基金：ふるさと応援寄附金の経費や、寄付金者の意向に沿って充当した事業費を差し引いた530百万円を積み立てたことによる増加
- 下水道施設整備基金：剰余金を将来の更新費用として12百万円積み立てたことによる増加
- 教育施設整備基金は、小中学校の改修工事等に充当したことで103百万円減少

(今後の方針)

- 下水道施設整備基金：約30年後に下水道管等が耐用年数を超えるため、更新費用として毎年50百万円程度を積立予定
- ふるさと応援基金：寄附金を全額積み立て、事業の委託料に充てるほか、後年度以降の寄附者の意向に沿った事業を実施

(12)市町村公会計指標分析／財政指標組合せ分析表

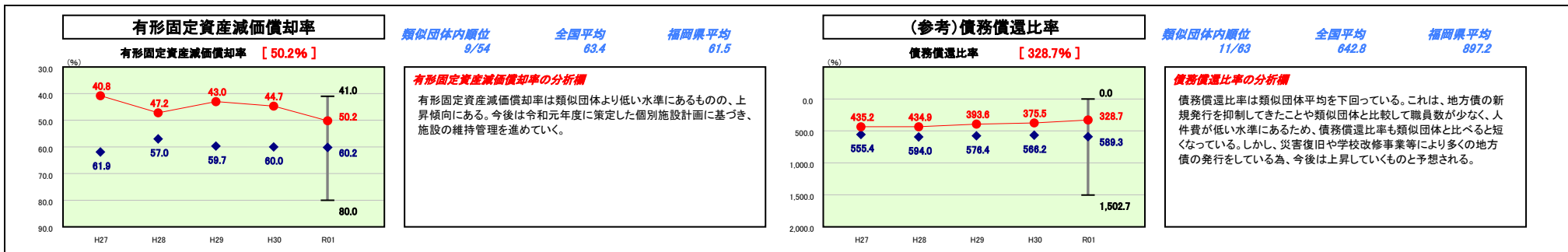
令和元年度

福岡県大刀洗町

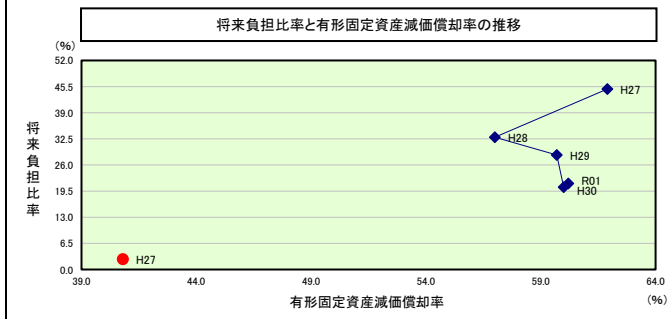
人口	15,667人 (R2.1.1現在)	実質赤字比率	- %
うち日本人	15,333人 (R2.1.1現在)	連結実質赤字比率	- %
面積	22.84 km ²	実質公債費比率	6.8 %
歳入総額	9,053,160千円	将来負担比率	- %
歳出総額	8,439,996千円	市町村類型	H27 IV-1 H28 IV-2 H29 IV-2
実収支	341,308千円	(年度毎)	H30 IV-2 R01 IV-2
標準財政規模	3,790,860千円		
地方債現在高	4,880,933千円		

● 当該団体値
◆ 類似団体内平均値
┌ 類似団体内の
└ 最大値及び最小値

- ※ 市町村類型とは、人口および産業構造等により全国の市町村を35のグループに分類したものである。当該団体と同じグループに属する団体を類似団体と言う。
- ※ 人口については、各調査対象年度の1月1日現在の住民基本台帳に登録されている人口に基づいている。
- ※ 類似団体内順位、全国平均、各都道府県平均は、令和元年度決算の状況である。また類似団体が存在しない場合、類似団体内順位を表示しない。
- ※ 令和2年度中に市町村合併した団体で、合併前の団体毎の決算に基づく健全化判断比率等を算出してない団体については、債務償還比率、実質公債費率、将来負担比率のグラフを表記しない。
- ※ 類似団体関連の数値は、各年度の調査で回答があった団体に関するもの。



将来負担比率及び有形固定資産減価償却率の組合せによる分析

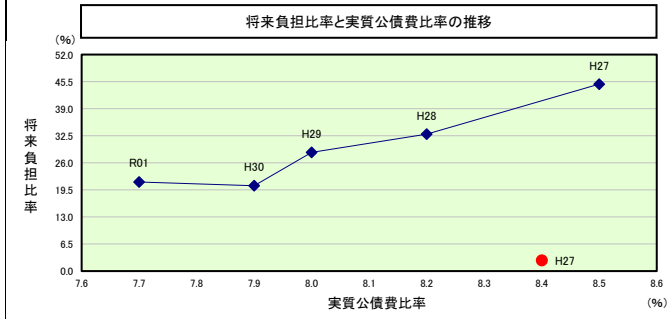


分析欄
将来負担比率及び有形固定資産減価償却率ともに類似団体よりも低くなっているが、施設の老朽化に伴い有形固定資産減価償却率は上昇傾向にある。今後は令和元年度に策定した個別施設計画に基づき、老朽化対策に取り組んでいく。

(参考)

	H27	H28	H29	H30	R01	
当該団体値	将来負担比率	2.6	-	-	-	-
	有形固定資産減価償却率	40.8	47.2	43.0	44.7	50.2
類似団体内平均値	将来負担比率	44.9	32.9	28.5	20.5	21.4
	有形固定資産減価償却率	61.9	57.0	59.7	60.0	60.2

将来負担比率及び実質公債費比率の組合せによる分析



分析欄
将来負担比率、実質公債費率ともに類似団体と比較して低水準にあるが、実質公債費率は上昇している。これは、学校改修事業等により多くの地方債を発行したためである。今後も、災害復旧や災害対策等に伴う起債が必要となっており、償還額の増加が見込まれる。

(参考)

	H27	H28	H29	H30	R01	
当該団体値	将来負担比率	2.6	-	-	-	-
	実質公債費比率	8.4	6.2	6.0	6.3	6.8
類似団体内平均値	将来負担比率	44.9	32.9	28.5	20.5	21.4
	実質公債費比率	8.5	8.2	8.0	7.9	7.7

(13)-1市町村施設類型別ストック情報分析表①

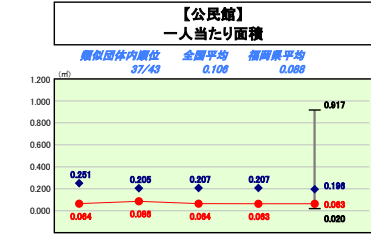
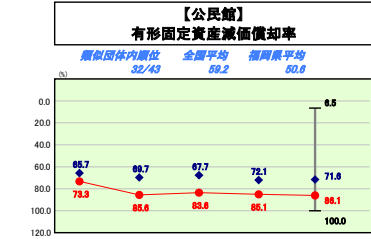
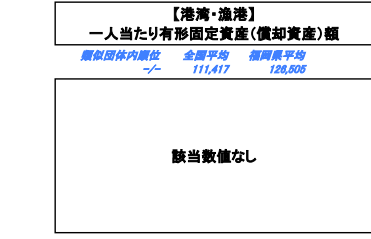



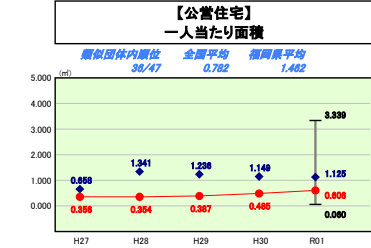
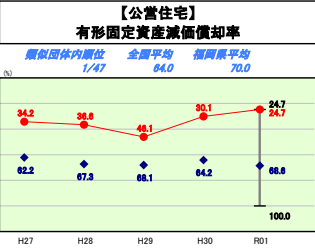
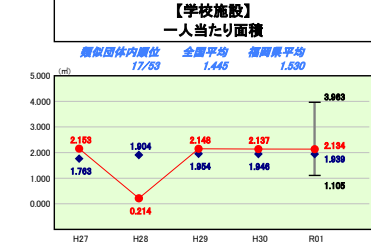
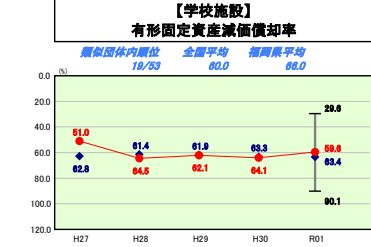
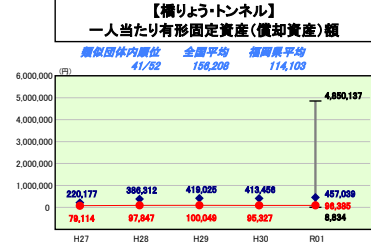
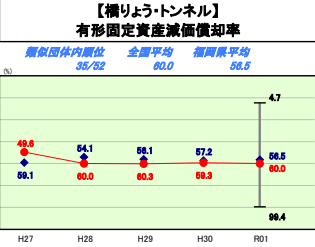
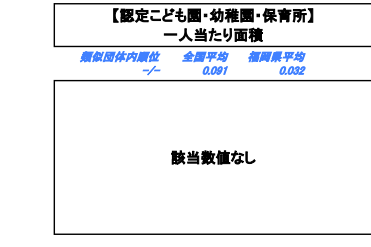
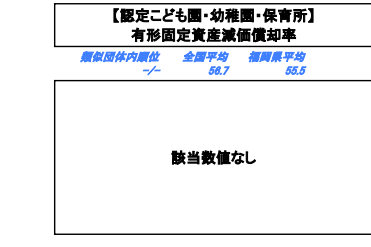
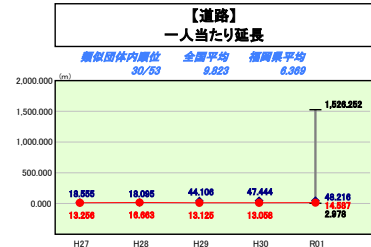
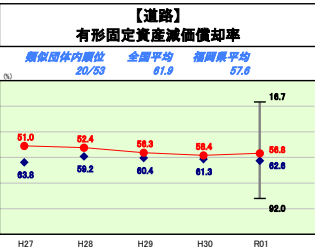
令和元年度

福岡県大刀洗町

人口	16,667	人(02.1.1現在)	実質赤字比率	-	%
うち日本人	16,333	人(02.1.1現在)	運前実赤字比率	-	%
面積	22.84	km ²	実質公債費比率	6.8	%
歳入総額	9,053,100	千円	将来負担比率	-	%
歳出総額	8,439,996	千円	市町村類型	H27 IV-1 H28 IV-2 H29 IV-2	
実質収支	341,308	千円	(年度毎)	H30 IV-2 R01 IV-2	
標準財政規模	3,790,860	千円			
地方債残高	4,880,833	千円			

- 当該団体値
- ◆ 類似団体内平均値
- ⊥ 類似団体内の最大値及び最小値

※ 市町村類型とは、人口および産業構造等により全国の市町村を35のグループに分類したものである。当該団体と同じグループに属する団体を類似団体と言う。
 ※ 人口については、各調査対象年度の1月1日現在の住民基本台帳に登録されている人口に基づいている。
 ※ 類似団体内順位、全国平均、各都道府県平均は、令和元年度決算の状況である。また類似団体が存在しない場合、類似団体内順位を表示しない。
 ※ 類似団体関連の数値は、各年度の調査で回答があった団体に関するもの。



施設情報の分析

平成27年度、ほとんどの類型において有形固定資産減価償却率は類似団体平均を下回っていたが、各類型で有形固定資産減価償却率は上昇し、橋りょう・トンネルにおいて類似団体平均を上回った。また、公民館については類似団体平均を大きく上回っている。これは、昭和52年に中央公民館が建設されており、耐用年数である50年に迫っているためである。ただし、耐震診断を実施した結果、耐震性に問題はないものの、避難所として指定されていることから施設利用者からも老朽化による不向きが度々指摘されているため、令和4年度に大規模改修を予定している。

また、公営住宅については、有形固定資産減価償却率が類似団体平均を大きく下回っている。これは、新婚・子育て世代の移住・定住促進を図るため、平成27・平成29・令和元年度にPFI手法による定住促進住宅を整備したためである。維持管理にかかる経費の増加に留意しつつ、引き続き、定住促進住宅の管理に取り組んでいる。


令和元年度に策定した個別施設計画に基づき老朽化対策を行っていく。

(13)-2市町村施設類型別ストック情報分析表②

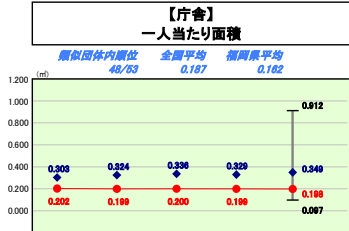
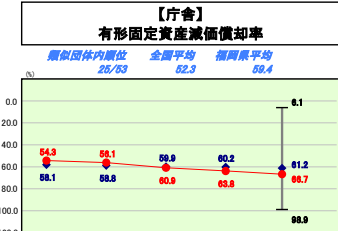
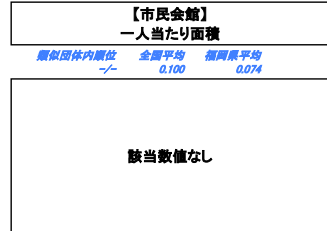

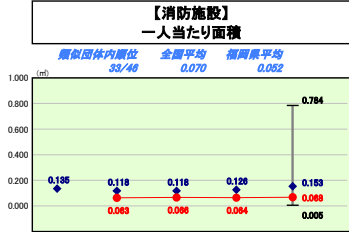
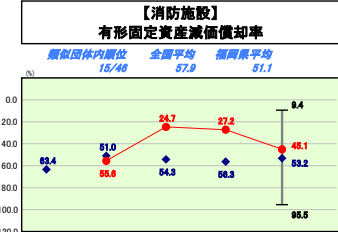


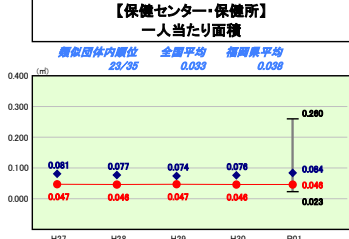
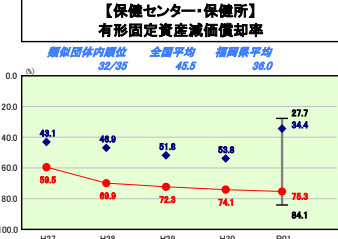
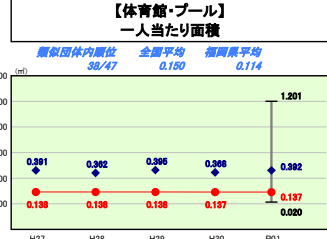
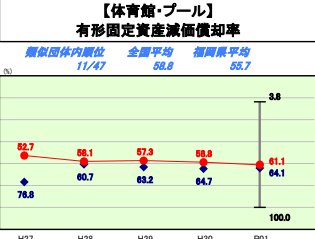
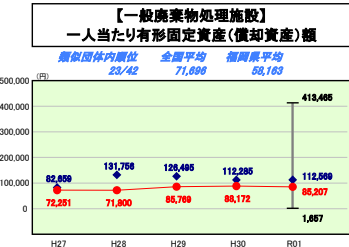
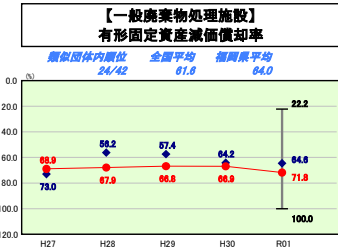
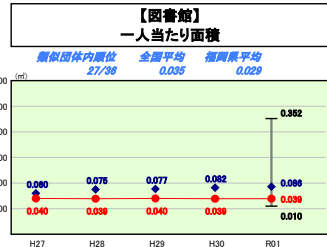
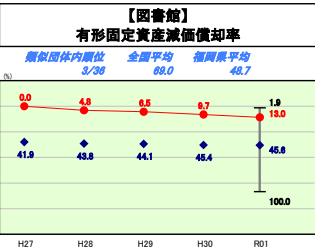
令和元年度

福岡県大刀洗町

人口	16,667人(02.1.1現在)	実質赤字比率	-%
うち日本人	16,333人(02.1.1現在)	運給実赤字比率	-%
面積	22.84km ²	実質公債費比率	6.8%
歳入総額	9,053,100千円	将来負担比率	-%
歳出総額	8,439,996千円	市町村類型	H27 IV-1 H28 IV-2 H29 IV-2
実収支	341,308千円	(年度毎)	H30 IV-2 R01 IV-2
標準財政規模	3,790,860千円		
地方債現在高	4,880,833千円		



※ 市町村類型とは、人口および産業構造等により全国の市町村を35のグループに分類したものである。当該団体と同じグループに属する団体を類似団体と言う。
 ※ 人口については、各調査対象年度の1月1日現在の住民基本台帳に登録されている人口に基づいている。
 ※ 類似団体内順位、全国平均、各都道府県平均は、令和元年度決算の状況である。また類似団体が存在しない場合、類似団体内順位を表示しない。
 ※ 類似団体関連の数値は、各年度の調査で回答があった団体に関するもの。



施設情報の分析値
 類似団体と比較して特に有形固定資産減価償却率が高くなっている施設は保健センター・保健所である。これは、昭和61年に健康管理センターが建設され、耐用年数である47年に迫っているためである。ただし、耐震診断を実施した結果、耐震性には問題はなく、使用する上での問題はない。空調の改修等の修繕は適宜行っている。
 図書館については、平成27年に全面改修したため、有形固定資産減価償却率は低くなっている。
 体育館・プールについては、昭和60年に勤労者体育センターが建設され、耐用年数である47年に迫っているものの、類似団体平均は下回っている。平成22年には床張替等の大規模改修工事を実施しており、老朽化対策に取り組んでいるためである。